






Cod.	Descripción	Imagen
MJ-2000	<p>Capacidad: 35 - 40 Niños Edad Recomendada 5-14 años Área Requerida: 8.20+8.90 mts Área de Uso : 12.90 + 11.20 mts</p>	
MJ-2001	<p>Capacidad : 20 – 25 Niños Edad Recomendada : 4 - 12 años Área Requerida:8.30 + 4.60 mts Área de Uso : 9.80 + .20 mts</p>	
MJ-2003	<p>Capacidad : 15 - 20 Niños Edad Recomendada: 5-12 años Área Requerida:5.85 + 2.10 mts Área de Uso: 7.85 + 4.60 mts</p>	
MJ-2004	<p>Capacidad : 35 – 40 Niños Edad Recomendada:5 –13 años Área Requerida:6.70+11.80mts Área de Uso : 9.70 + 15.80 mts</p>	
MJ-2005	<p>Capacidad :15 – 20 Niños Edad Recomendada:4 –12 años Área Requerida:4.65 + 5.40 mts Área de Uso : 7.15 + 5.40 mts</p>	

Cod.	Descripción	Imagen
MJ-2006	<p>Capacidad: 25-30 niños Edad Recomendada: 5-12 años Área Requerida : 4.0 + 7.0mts Área de Uso : 7.0 + 9.0mts</p>	
MJ-2007	<p>Capacidad : 20 – 35 Niños Edad Recomendada: 5 –12 años Área Requerida: 6.40 + 3.60 mts Área de Uso : 9.00 + 6.50 mts</p>	
MJ-2008	<p>Capacidad : 25 – 30 Niños Edad Recomendada: 4-12-años Área Requerida: 6.00 + 4.55 mts Área de Uso : 8.00 + 6.55 mts</p>	
MJ-2009	<p>Capacidad : 35 – 40 Niños Edad Recomendada: 4-12-años Área Requerida: 7.50 + 4.50 mts Área de Uso : 9.50 + 6.50 mts</p>	
MJ-2010	<p>Capacidad : 35 – 40 Niños Edad Recomendada: 5 –14 años Área Requerida: 10.50+8.00 mts Área de Uso : 14.50 + 11.20 mts</p>	

Cod.	Descripción	Imagen
MJ-2011	<p>Capacidad : 15- 20 Niños Edad Recomendada:4-12 años Área Requerida:5.20+3.60 mts Área de Uso : 7.50 + 5.60 mts</p>	
MJ-2012	<p>Capacidad : 10- 15 Niños Edad Recomendada:4-12 años Área Requerida:4.70+2.70 mts Área de Uso: 7.20 + 5.60 mts</p>	
MJ-2013	<p>Capacidad : 7- 12 Niños Edad Recomendada:4-12 años Área Requerida:3.55+2.10 mts Área de Uso: 5.00+4.00 mts</p>	
MJ-2014	<p>Capacidad : 15- 20 Niños Edad Recomendada:4-12 años Área Requerida:4.70+2.70 mts Área de Uso:6.70+.70 mts</p>	
MJ-2015	<p>Capacidad : 35 – 40 Niños Edad Recomendada:4-12-años Área Requerida:7.50 + 4.50 mts Área de Uso :9.50 + 6.50 mts</p>	

Cod.	Descripción	Imagen
MJ-EC.01	<p>Escaño Antivandalico Estructura totalmente metálica perforada con terminación pintura electrostática Largo: 1,80mts Variación de colores</p>	
MJ-BS.01	<p>Basureros ovalado /Capsular Antivandalico colores disponible. 50x85.</p>	
MJ-MP.01	<p>Mesa de ping pong Antivandalica Fabricada en hormigón polimérico de alta dureza Borde perimetral acero inoxidable Dimensiones reglamentarias: Ancho 1,52 +Largo 2,74 + Espesor 40-45mm Estructura de patas en acero galvanizado</p>	
MJ-3001	<p>Tobogán de Agua Longitud de recorrido 43.0m Altura de torre 5.4m Altura total 6.4m Espacio plataforma 7.6 x 9.1m Pendiente 14% Tamaño bomba 7.5 HP Servicio eléctrico 380 volts. 3 fases Flujo de agua 3000 lts/min. app. Tiempo de instalación 10 días con 4 hombres Sistema de filtro incluido Incluye piscina de 6.0 x 2.5mts Incluye reja peatonal de protección de 40m lineales Se requiere una planta libre de 10 x 10mts.</p>	

Cod.	Descripción	Imagen
MJ-2017	Capacidad: 30-35 niños. Edad recomendada: 5 a 12 años. Area requerida: 8x 6,3 x3,7 mts. Área de uso:10 x 8,3 mts.	 A large metal playground set with two blue slides, a central platform with a blue roof, and various climbing structures.
MJ-216	Capacidad de 20-25 niños Edad recomendada 4 a 12 años. Area requerida 8,2x8,5 mts. Area de uso: 6,2 x 6,5 x 3,5 mts.	 A smaller metal playground set with two blue slides, a central platform with a blue roof, and a green climbing structure.